

Génération 68, Génération généreuse ?

17 Avril 2008

FONDATION DE FRANCE
Odile DE LAURENS

Contact TNS Sofres :
Département Stratégie d'opinion
Muriel Humbertjean / Wandrille RIBLIER
48MD41

Département Stratégies d'Opinion
Pôle Corporate



Contexte

- **La génération de 68, les 55-65 ans : un ENJEU CLÉ pour l'avenir de la générosité en France :**

- Ils sont nombreux (baby boom) ...
- ... et au moment de leur vie où ils ont plus d'aisance financière



- **Donnent-ils ?** Les constats opérés il y a une dizaine d'années, et souvent repris dans les medias, sur « l'égoïsme » de cette génération se confirment-ils ?
- **Quelles causes sont susceptibles de les mobiliser et sous quelles forme?**

Fiche technique

■ Méthodologie :

- **Interviews en face à face à domicile**, au sein de l'omniface, omnibus en face à face de TNS Sofres
- Période d'enquête : **du 22 au 26 février 2008**

■ Échantillon :

336 personnes, représentatives de la population française âgée de 55 à 65 ans (cf. en annexe description précise de l'échantillon interrogé)

Petit rappel sur la génération de mai 68 (à l'usage de ceux qui l'ignorent ...)

- **Une génération qui a cristallisé la mutation individualiste de la société : anti-autoritarisme, expression de soi ... :**

- Pour certains sociologues, un univers de valeurs préfigurant Internet et le web 2.0 ...

- **Une génération politisée et engagée**

- Contestation du don privé, au nom du combat politique

- Mais une génération qui a engendré les nouvelles formes d'action humanitaire et de « générosité de masse »



Une génération paradoxale / don et générosité

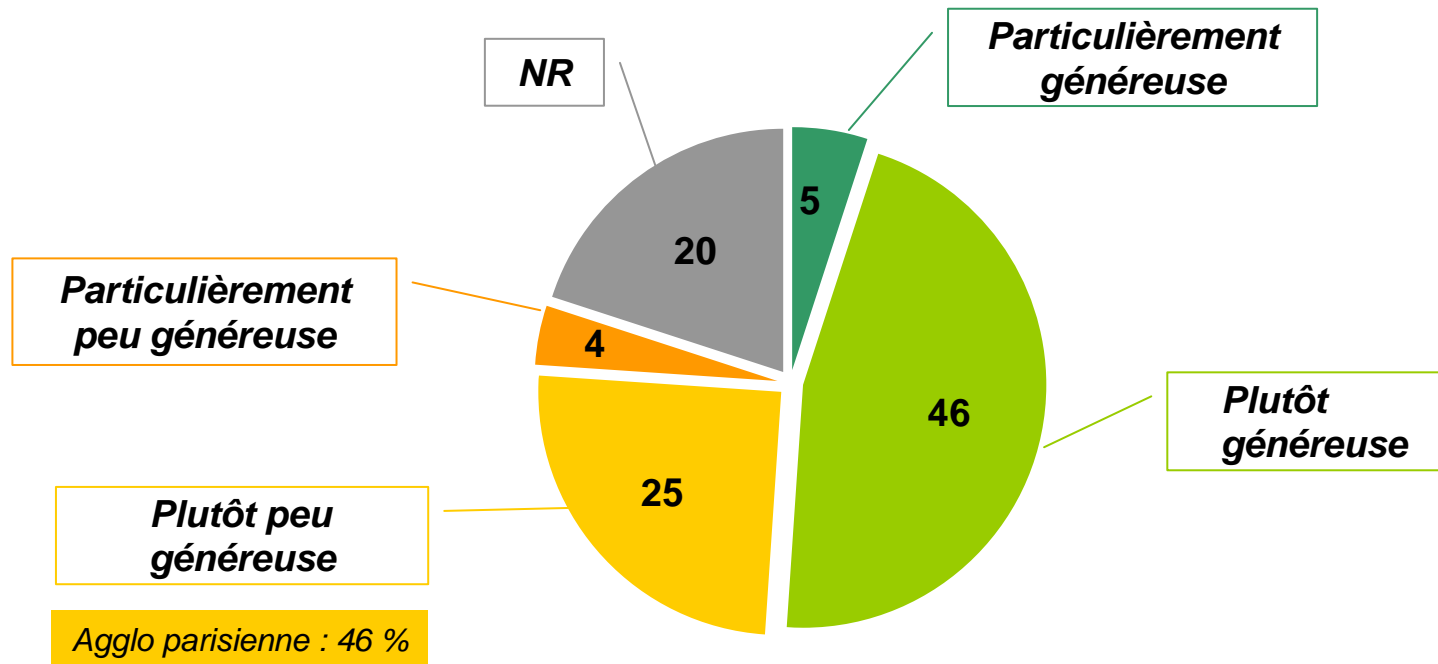
Première partie :

Une génération égoïste ou généreuse ?



Une génération qui se vit comme généreuse ...

Q11 La générosité par des dons d'argent aux organisations caritatives peut varier selon les générations. Avez-vous l'impression que de ce point de vue, la génération mai 68, à laquelle vous appartenez, est...



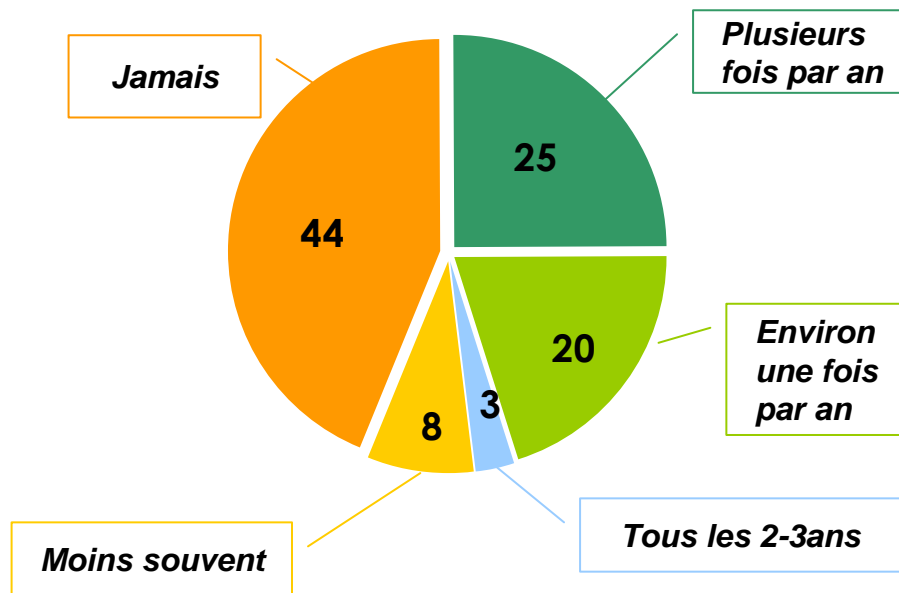
(Base : ensemble des 55-65 ans – n = 346)

... et qui donne apparemment plus que la moyenne de la population

R1 Vous arrive-t-il d'aider par des dons en argent des associations, des fondations caritatives ou des causes :

La population française de 18 ans et +

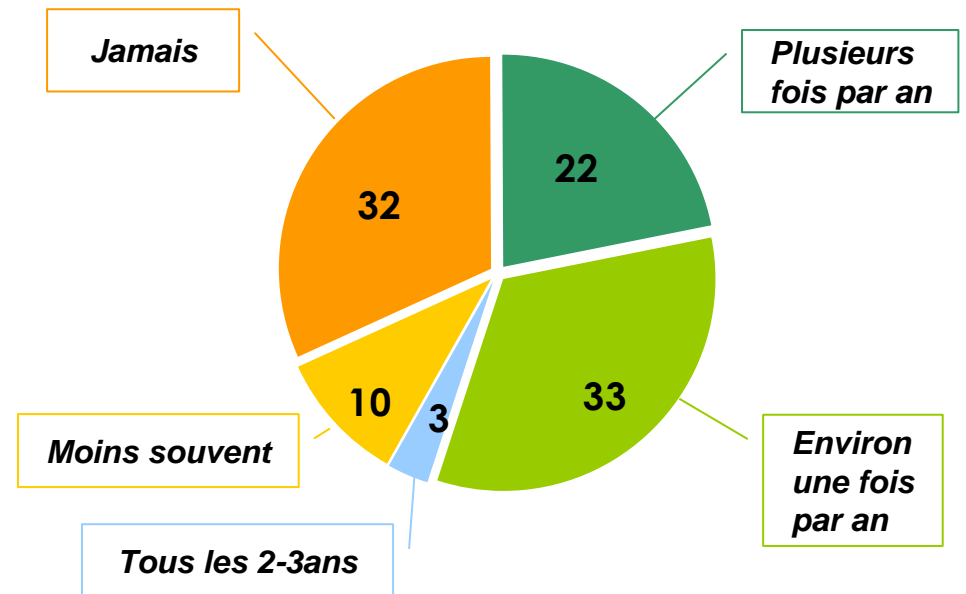
48% de DONATEURS



Résultats auprès des français âgés de 18 ans et plus
(Baromètre de la Générosité, FDF, 2007)

Les ex-soixante-huitards

58 % de DONATEURS



(Base : ensemble des 55-65 ans – n = 336)

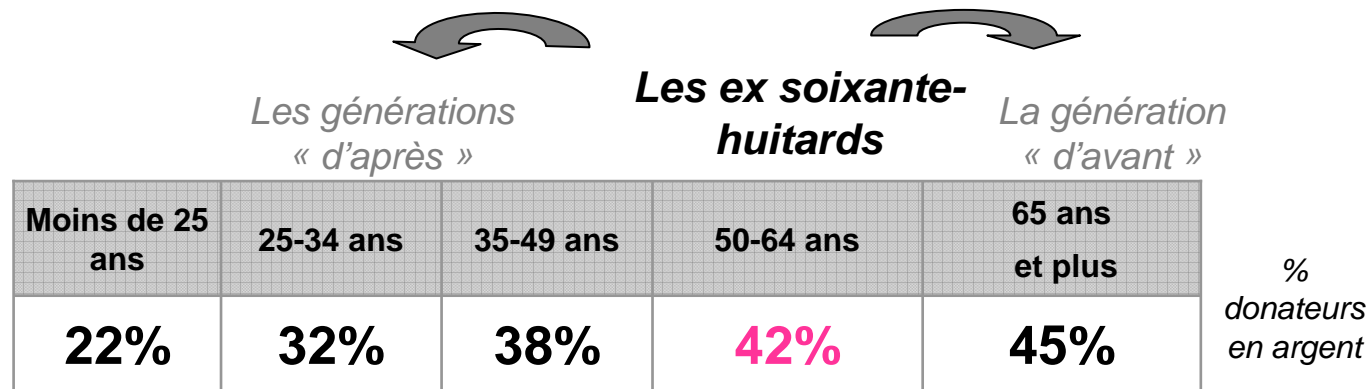
Dans les faits, un continuum classique

Classiquement, la générosité augmente avec l'âge (et les moyens dont on dispose)

La génération de 68 n'échappe pas (plus ?) à la règle

... plus généreuse que les générations qui la suivent

... et moins que celle qui la précède



Une génération rejointe par un effet d'âge?

Deuxième partie :



Causes d'hier et d'aujourd'hui...

Q2 *Quelles sont les grandes causes d'intérêt général pour lesquelles vous souhaiteriez que la société française s'implique en priorité ?*
Citations spontanées


Q8 *Quelle était la cause qui vous sensibilisait le plus lorsque vous aviez vingt ans ?* Citations spontanées



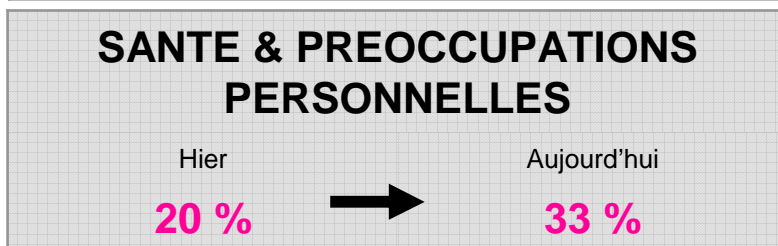
Leurs priorités d'hier et... d'aujourd'hui



<i>La pauvreté, la misère :</i>	4% → 16%
<i>Le logement :</i>	2% → 15%
<i>L'aide aux personnes en difficulté :</i>	6% → 13%
<i>L'aide aux personnes âgées :</i>	2% → 7%



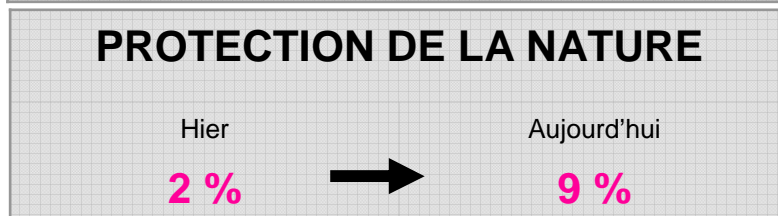
<i>La liberté de parole :</i>	7% → 0,3%
<i>La défense des droits de l'homme :</i>	3% → 4%
<i>Le racisme :</i>	3% → 1%



<i>Santé :</i>	5% → 24%
<i>Préoccupations personnelles :</i>	15% → 11%

Leur avenir

Le pouvoir d'achat

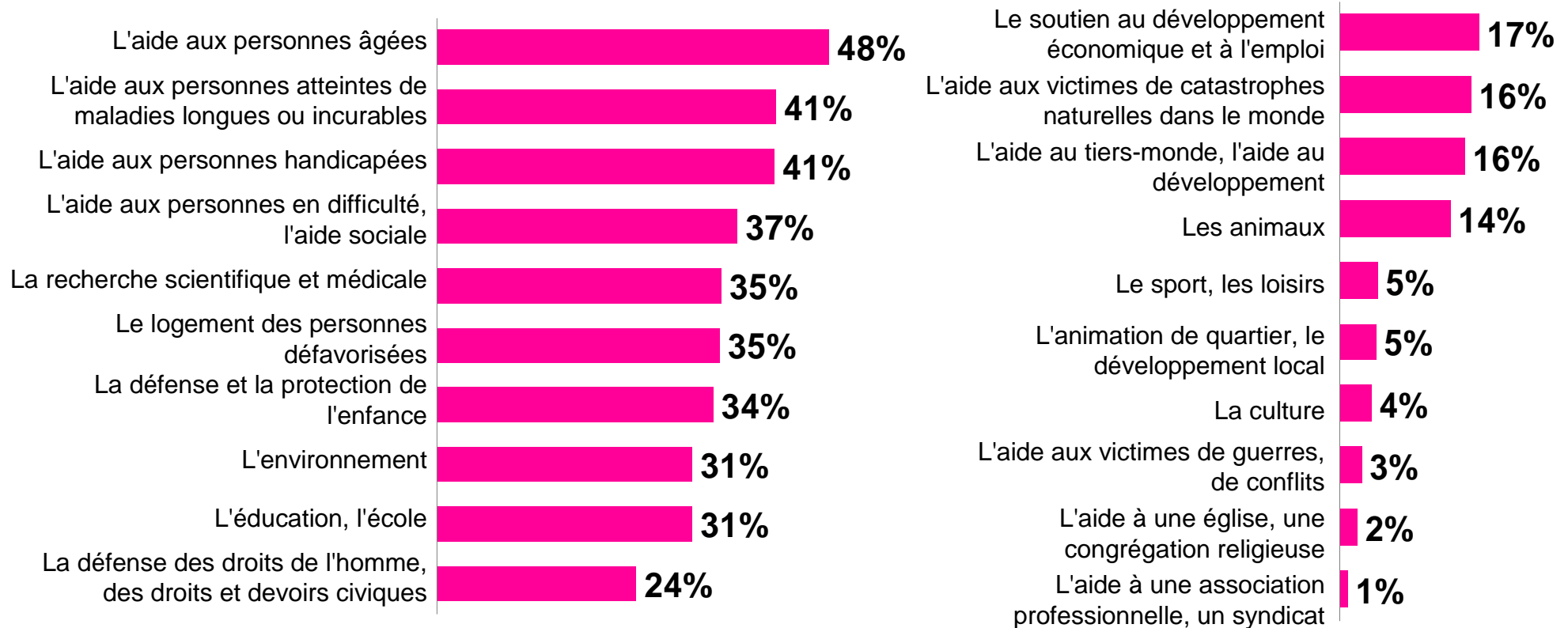


<i>Victimes de guerre :</i>	3% → 2%
<i>Aide au tiers monde :</i>	2% → 10%



Sensibilité aux causes d'intérêt général

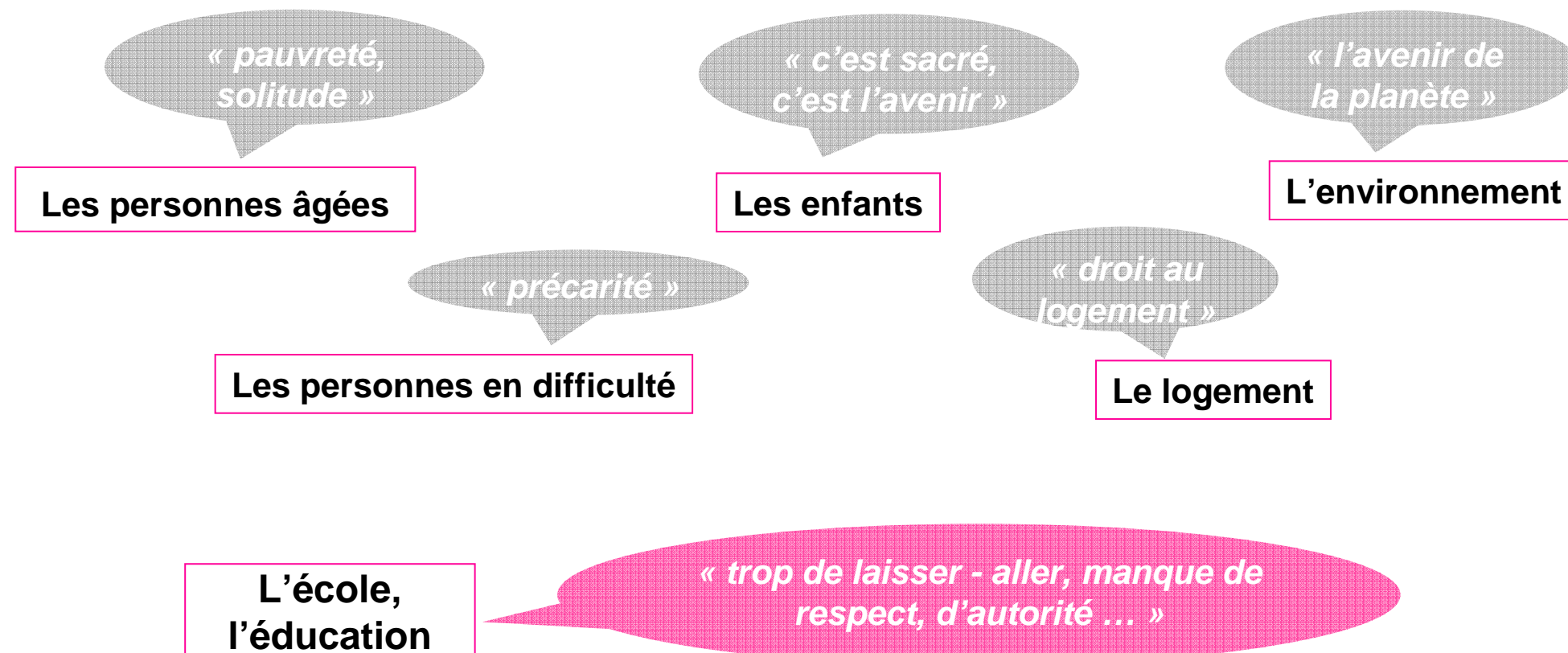
Q3 Voici une série de causes d'intérêt général. Pouvez-vous me désigner celles auxquelles vous êtes, personnellement, particulièrement sensible ? Vous pouvez m'en citer jusqu'à 5



(sans opinion : 2%)

Les ressorts de leur sensibilité : des résonances contemporaines

Quand ils expliquent leur sensibilité à chacune des causes, se dessine le portrait de la société d'aujourd'hui ► **des motivations sans racines soixante-huitardes.**



... Des causes qui ont changé : les soixante-huitards n'ont pas traversé impunément l'ère du chômage de masse, de la précarité, des dislocations familiales

... des motivations « contemporaines »

Mai 68 oublié ?

Troisième partie :

*Et pourtant, des rémanences de
68 ...*



Les rémanences de 68

Des **choix personnels** autant que traditionnels

La **justice sociale** plus que la compassion

Le **constat de la détresse** plus que l'injonction morale

*Résultats auprès des français âgés de 18 ans et plus
(Baromètre de la Générosité, FDF, 2007)*

Des choix personnels autant que traditionnels

Une même fidélité à des organismes institutionnels
(« La fidélité à des organismes que vous aidez depuis longtemps »)

... mais une ouverture à des schémas différents

« J'ai aidé une personne qui m'a demandé de l'aide directement, sans passer par l'intermédiaire d'une organisation »

« J'ai fait une dépense dont une partie au moins servait à financer une cause »

Les ex soixante-huitards

42%

22%

14%

La génération « d'avant » (65 ans et plus)

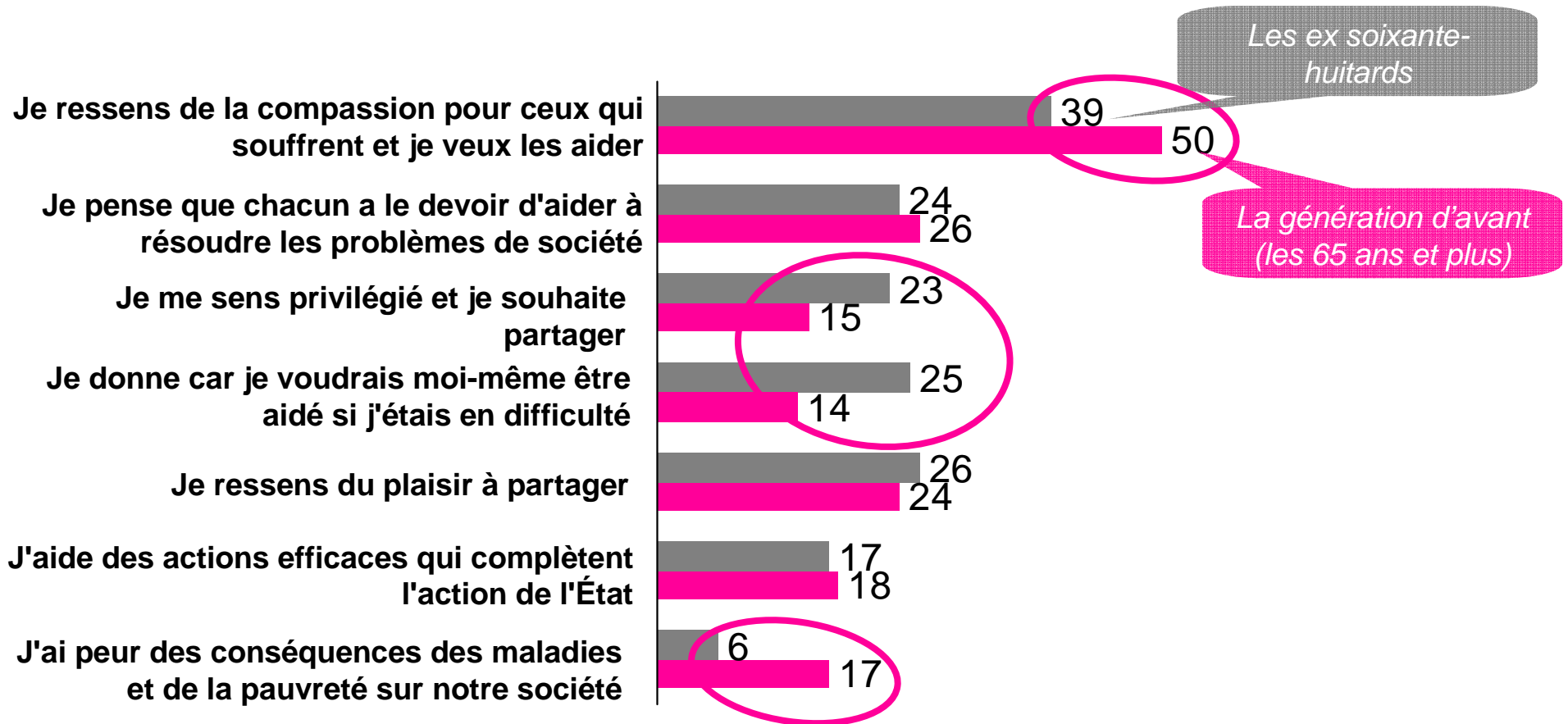
42%

11%

6%

La justice sociale plus que la compassion...

Q7 Vous avez donné de l'argent, pouvez-vous me dire parmi les affirmations suivantes quelle est celle qui définit le mieux votre motivation profonde à donner ?



Le constat de la détresse plus que l'injonction morale...

Si vous deviez expliquer en quelques mots d'où vient votre sensibilité à cette cause, que diriez-vous ?

Réaction au constat de la détresse

43%



Les conditions de vie inégales, l'exclusion, la souffrance

PCS - : 57% (vs 24% des PCS+)

Retraités, Inactifs : 46%

Histoire personnelle

29%



Liée à l'entourage, la famille, le travail

Donateurs : 36%
Femmes : 34%

Besoin d'agir

28%



Pour aider, faire quelque chose

PCS - : 31%

Empathie

22%



« On est tous concerné »

« Ça pourrait nous arriver »

Injonction morale

21%



C'est important, c'est indispensable, c'est normal

Hommes : 27%

Respect humain

17%



Liée au respect de l'individu, face aux inégalités

PCS+ : 28%

(Base : ensemble des 55-65 ans - n=336)

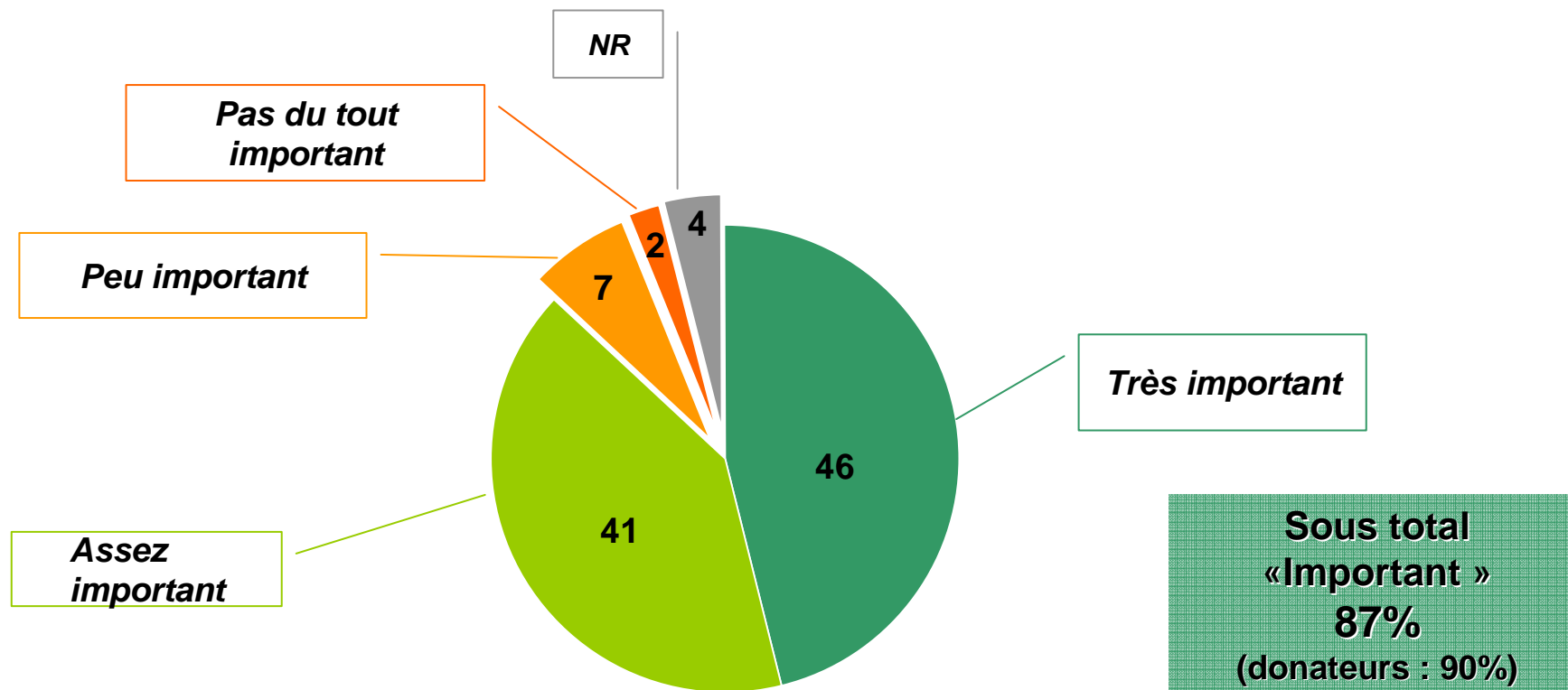
Quatrième partie :

Pour demain ...



Le refus de l'assistantat

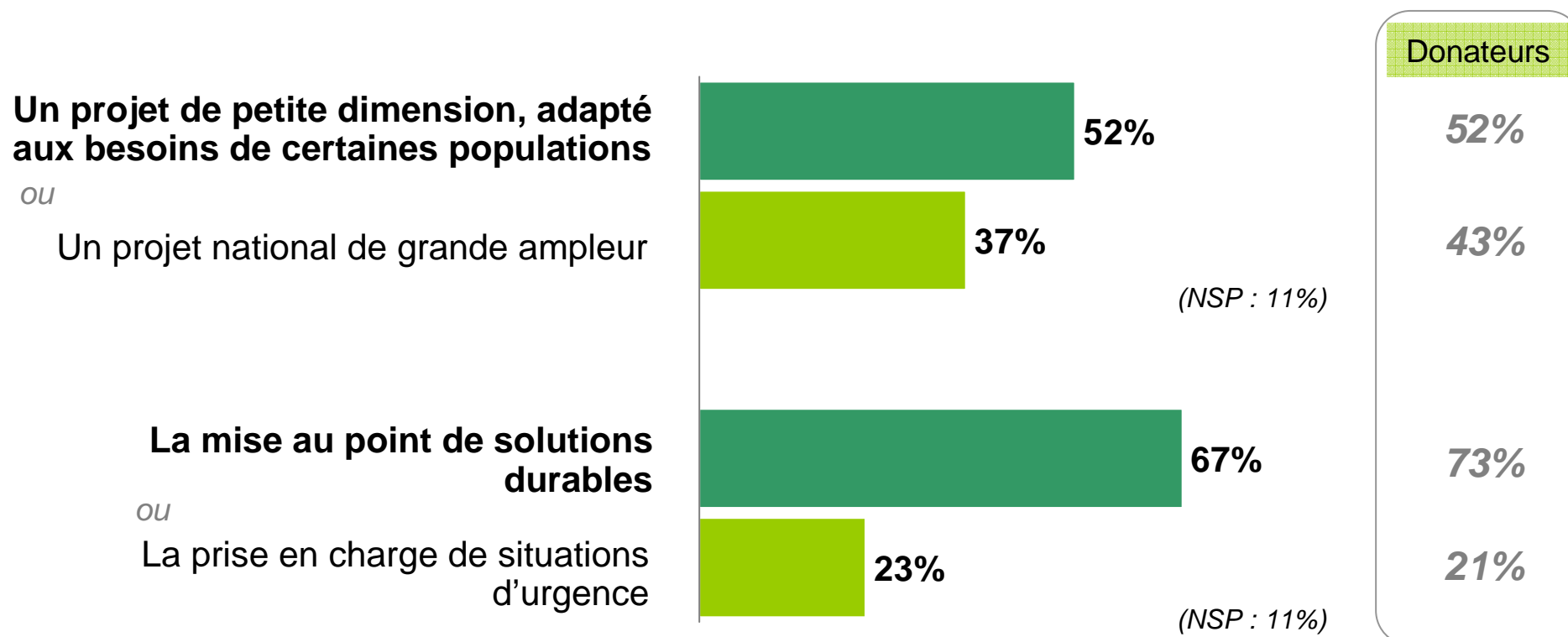
Q7 Si vous souhaitiez soutenir financièrement une action d'intérêt général, le fait que les personnes aidées participent activement à l'élaboration du projet serait un critère très important, assez important, peu important ou pas du tout important pour vous ?



(Base : ensemble des 55-65 ans – n = 336)

Le souhait de solutions concrètes et « durables »

Q6 Si vous souhaitiez soutenir financièrement une action d'intérêt général, qu'est-ce qui vous motiverait le plus ?




(Base : ensemble des 55-65 ans – n = 336)



Merci de votre attention

Annexes

- Structure de l'échantillon



Profil des interviewés

En %

SEXE

Homme	49
Femme	51

RELIGION

Catholique	73
Protestante	2
Musulmane	2
Athée/ aucune	2
NSP	21

RESIDENCE SECONDAIRE

Oui	9
Non	90

AGE

ST 55-60 ans	61
ST 61-65 ans	39

PCS DU CHEF DE MENAGE

ST Actif	41
Agriculteur, artisan, commerçant	7
Cadre supérieur	11
Profes. Intermédiaire	7
<i>ST PCS +</i>	24
Employé	6
Ouvrier	11
<i>ST PCS -</i>	17
ST Inactif	59
<i>dont :</i>	
Retraité	51
Femme au foyer	4
Autre inactif	5

Ancienne profession du chef de ménage

Agriculteur, artisan, commerçant	2
Cadre supérieur	11
Profession intermédiaire	12
<i>ST PCS +</i>	26
Employé	10
Ouvrier	15
<i>ST PCS -</i>	25
Autre Inactif	8

Profil des interviewés

En %

REGION UDA

Paris	17
Ouest	23
Nord Est	22
Sud Ouest	11
Sud Est	27

CATÉGORIES D'AGGLOMÉRATION

Rural	26
2.000 à 20.000 hab.	18
20.000 à 100.000 hab.	13
Plus de 100.000 hab.	28
Agglo Paris	15

NIVEAU D'INSTRUCTION

Ecole primaire	21
Collège (6è à 3è), CAP, BEP	40
Lycée (Seconde à terminale)	11
Enseignement supérieur Bac+1	6
Bac +2	8
Bac +3	4
Bac +4 et plus	9
Grandes écoles	1
N'est jamais allé à l'école	0

STATUT MARITAL

Marié vivant maritalement	77
Célibataire veuf séparé divorcé	23

CLASSE ÉCONOMICO-SOCIALE

Classe A	26
Classe B	31
Classe C	13
Classe D	5
Ne veut pas dire	25

NIVEAU DE REVENU

Moins de 600 Euros	2
600 à moins de 750 Euros	3
750 à moins de 1000 Euros	5
1000 à moins de 1200 Euros	6
<i>ST Moins de 1200 Euros</i>	<i>17</i>
1200 à moins de 1500 Euros	7
1500 à moins de 1800 Euros	8
1800 à moins de 2300 Euros	14
<i>ST 1200 à 2300 Euros</i>	<i>29</i>
2300 à moins de 3000 Euros	14
3000 à moins de 3800 Euros	7
3800 à moins de 5300 Euros	5
5300 Euros et plus	3
<i>ST 2300 Euros et plus</i>	<i>29</i>
Ne veut pas dire	25