



Fondation de France



Baromètre annuel de la philanthropie

Les fondations
et fonds de dotation
en France

Dossier spécial

**Voyage dans la France
des fondations**

“Malgré l’instabilité des marchés financiers et les incertitudes fiscales, le nombre et l’activité des fondations comme des fonds de dotation continuent de progresser.”

Axelle Davezac
Directrice générale
de la Fondation de France



Comprendre les évolutions du monde philanthropique... pour agir au plus juste

La crise sanitaire, sociale et économique que nous traversons a accentué les fragilités de notre société et remis les enjeux de solidarité, de justice et d'intérêt général au premier plan. Elle a aussi montré le défi immense qui nous attend pour construire une société qui protège les plus vulnérables et donne sa chance à chacun. Pour relever ce défi, l'engagement de la société civile, sous toutes ses formes, sera indispensable, en complément de l'action publique. Et le rôle de la philanthropie est plus essentiel que jamais.

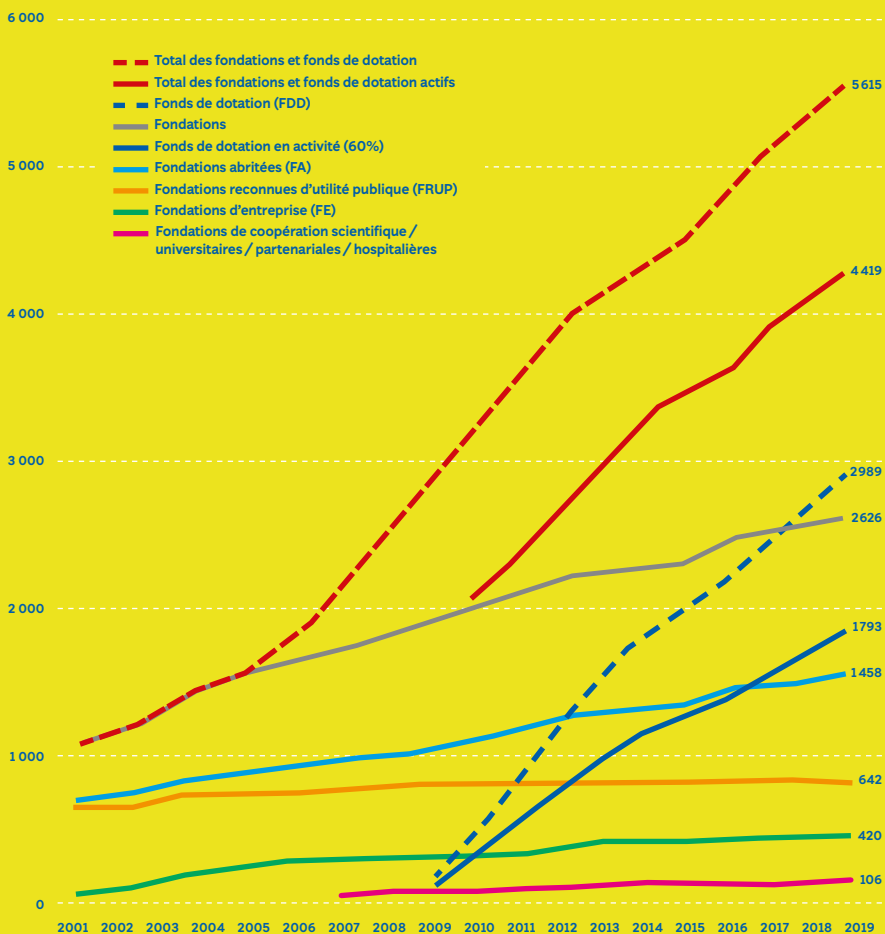
Notre nouveau baromètre de la philanthropie en France le montre : l'engagement des particuliers et des entreprises ne se dément pas. Malgré l'instabilité des marchés financiers et les incertitudes fiscales, le nombre et l'activité des fondations comme des fonds de dotation continuent de progresser. Et si la région parisienne occupe toujours le premier rang, la philanthropie territoriale poursuit sa croissance dans toutes les régions. Cette dynamique est remarquable car des centaines de citoyens, de familles, de créateurs d'entreprise, qui vivent et travaillent sur un territoire qu'ils aiment et qu'ils connaissent, manifestent ainsi leur volonté de s'engager, en collaboration avec les acteurs associatifs et les décideurs locaux.

Désormais, l'Observatoire de la philanthropie publiera ce baromètre annuellement, car le dynamisme du secteur nécessite, en effet, de disposer d'indicateurs pour suivre et comprendre ces évolutions. Notre rôle de premier réseau de philanthropie en France nous engage à produire des données fiables et récentes afin de nourrir notre réflexion collective, et de continuer à progresser. Ensemble. ●

Fondations et fonds de dotation, un secteur jeune et dynamique

Depuis 2001, tous les quatre ans, l'Observatoire de la philanthropie mène une grande étude nationale sur les fondations et les fonds de dotation. Pour répondre au développement rapide du secteur, il lance un nouveau baromètre annuel afin de mettre à disposition du secteur des données actualisées et solides.

➤ Nombre de fondations et fonds de dotation selon le statut juridique de 2001 à 2019



En pleine expansion, le secteur croît à un rythme soutenu

Entre 2018 et 2019, le nombre de structures a augmenté de 5%. Plus de 2 600 fondations sont en activité, dont 40 % ont été créées depuis 10 ans. Quant aux fonds de dotation, 2 989 ont été enregistrés depuis la création de ce statut en 2008, dont 1 800 sont encore en activité (soit 60 %). Les fonds de dotation, au statut moins contraignant, séduisent et progressent plus vite que les fondations. ●



Plus de
11 milliards
d'euros

engagés en 2018
pour l'intérêt général



2600

fondations
en activité



1800

fonds de dotation
en activité

➤ Poids économique des fondations et fonds de dotation

Montants en millions d'euros	Fondations <i>Sommes estimées a minima</i>		Fonds de dotation
	2018	Évolution 2017-2018*	2018
Actifs	27 300	3 %	de 1400 à 1800
Ressources	10 632	6,5 %	de 200 à 240
Dépenses	10 967	8 %	de 260 à 320

* Estimations en euros courants, inflation 2017-2018 : 1,8 %.

Un engagement financier qui poursuit sa progression

En 2018, les fondations détiennent 27,3 milliards d'euros d'actifs, disposent de 10,6 milliards d'euros de ressources et dépensent près de 11 milliards d'euros pour l'intérêt général. Comparés à 2017, ces indicateurs montrent que le secteur a poursuivi son élan : malgré l'instabilité des marchés financiers et du contexte fiscal de 2018, la progression des actifs (+3 %) et des ressources (+6,5 %) des fondations est notable. Les dépenses ont fortement augmenté (+8 %) et les fondations ont dépensé l'équivalent de 39 % de leurs actifs, ce qui reflète la forte activité du secteur.

Les fonds de dotation détiennent 1,4 à 1,8 milliard d'euros d'actifs et disposent de 200 à 240 millions d'euros de ressources. Avec 260 à 320 millions d'euros, ils dépensent entre 14 % et 23 % de leurs actifs. ●

Voyage dans la France des fondations

Depuis 10 ans, le nombre de fondations augmente à un rythme soutenu dans toutes les régions. Dans la plupart des cas, chaque région compte entre 10 et 15 fondations pour 1 million d'habitants. Les régions Île-de-France, Auvergne-Rhône-Alpes et Provence-Alpes-Côte-d'Azur se distinguent avec une densité plus importante. Celle de la capitale est exceptionnellement forte avec 684 fondations pour 1 million d'habitants.

Le paysage est donc marqué par une très forte concentration francilienne, certainement liée au fait que l'Île-de-France détient 31 % de la richesse nationale. La prépondérance des fondations abritées (qui héritent souvent de la domiciliation de leur fondation abritante) explique aussi ce phénomène puisque 70 % d'entre elles sont localisées à Paris. Toutefois, cela ne préjuge pas du territoire de leur intervention, laquelle est parfois concentrée sur une autre région. Cet engagement de proximité caractérise l'action des fondations dans les régions. Une tendance qui s'est illustrée et a démontré son efficacité, en particulier face à la crise sanitaire liée au Covid-19. ●

NB : L'analyse menée ici s'appuie sur les données de l'étude Fondations et fonds de dotation de 2019 et porte sur les trois principaux statuts juridiques hors fonds de dotation : les fondations reconnues d'utilité publique (FRUP), les fondations abritées (FA) et les fondations d'entreprise (FE). Les statuts dédiés à l'université et la recherche sont trop peu nombreux pour être pris en compte.



67%

des fondations domiciliées en Île-de-France

4%

de fondations supplémentaires par an depuis 10 ans (hors fonds de dotation)

3

tendances clés en régions par rapport à l'Île-de-France :

- un engagement local
- une surreprésentation des fondations reconnues d'utilité publique
- une présence plus marquée des fondations opératrices

Le regard de...



Fabrice Necas,
cofondateur
de la Fondation
de Marseille

“Un accélérateur de générosité efficace”

«**La métropole marseillaise est une ville-monde,** traversée par toutes les contradictions: des poches de pauvreté extrême, une jeunesse et une énergie créatrice débordantes, des entrepreneurs engagés et ouverts sur leur environnement. Avec trois amis, créateurs d'entreprise, nous avons imaginé la Fondation de Marseille comme un “accélérateur de générosité efficace”.

Elle nous permet de mettre des ressources financières mais surtout nos compétences et nos réseaux respectifs au service de multiples projets d'insertion, de création culturelle ou d'aide sociale. Elle nous permet aussi de mutualiser la recherche, la sélection et le suivi des projets les plus pertinents... et de créer un cadre rassurant pour les donateurs et mécènes qui se joignent à nous!

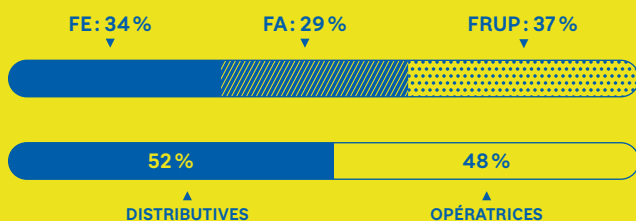
Face à la crise du Covid-19, nous avons pu ainsi monter en quelques jours l'opération #marseille-solidaire, qui aura récolté les fonds nécessaires pour soutenir 12 projets... sélectionnés par la Fondation de France Méditerranée. Face à l'urgence, l'outil philanthropique sait déployer son énergie, sa réactivité et sa fiabilité!» ●



PROVENCE-ALPES-CÔTE D'AZUR

5%
des fondations
françaises

5%
des salariés
de fondations
françaises



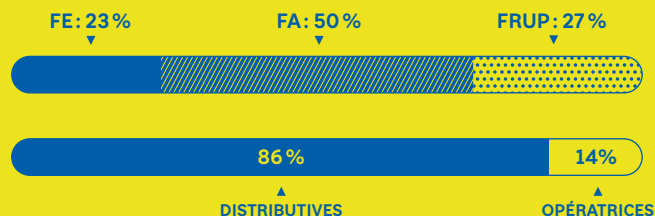
- 23 fondations pour 1 million d'habitants
- Forte présence des **fondations d'entreprise** et de structures opératrices par rapport à la moyenne nationale
- Causes spécifiques par rapport à la moyenne nationale : **les arts et la culture, l'éducation et la santé**



HAUTS-DE-FRANCE

4%
des fondations
françaises

6%
des salariés
de fondations
françaises



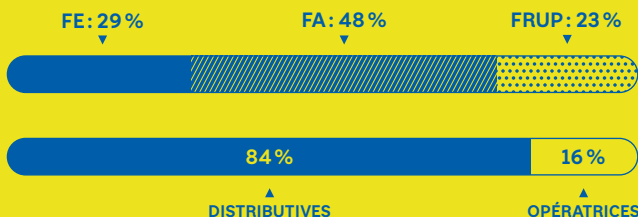
- Forte proportion de **fondations abritées** par rapport à la moyenne nationale
- Cause spécifique par rapport à la moyenne nationale : **la santé**



ÎLE-DE-FRANCE (HORS PARIS)

12%
des fondations
françaises

18%
des salariés
de fondations
françaises



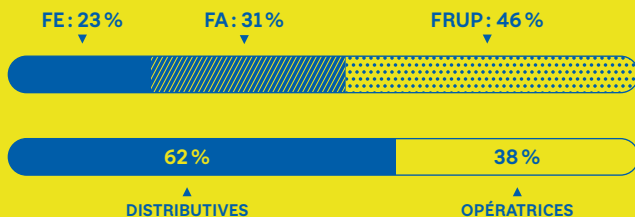
- 31 fondations pour 1 million d'habitants
- Présence importante des **fondations abritées** et des **fondations d'entreprise** par rapport à la moyenne en régions
- Interventions essentiellement au **niveau national** et dans une moindre mesure au niveau international
- Cause spécifique par rapport à la moyenne nationale : **l'emploi**



BRETAGNE / CENTRE-VAL DE LOIRE / NORMANDIE / PAYS DE LA LOIRE

5%
des fondations
françaises

10%
des salariés
de fondations
françaises



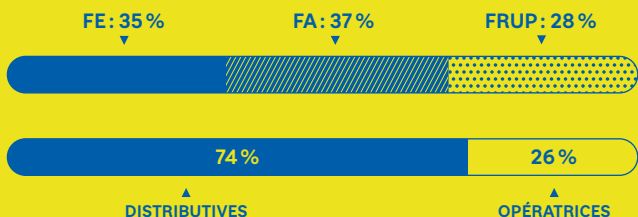
- Fondations assez souvent créées par des entreprises, forte proportion de **fondations reconnues d'utilité publique** et présence plus marquée de structures opératrices par rapport à la moyenne nationale
- Cause spécifique par rapport à la moyenne nationale : **l'action sociale**, notamment via la gestion de lieux de résidence pour des publics en difficulté ou âgés



NOUVELLE AQUITAINE

3%
des fondations
françaises

8%
des salariés
de fondations
françaises



- Présence particulièrement forte des **fondations d'entreprise** par rapport à la moyenne nationale
- Cause spécifique par rapport à la moyenne nationale : **les arts et la culture**

Le regard de...



Franck Jung,
président de la Fondation
Passion Alsace

“Près de 250 projets d'intérêt général !”

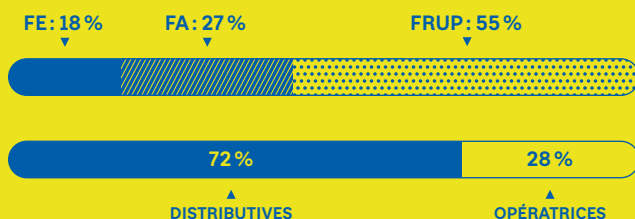
«**Passion Alsace a été fondée il y a plus de dix ans, avec un projet exclusivement territorial** : soutenir ici, en Alsace, les hommes et les femmes qui se mobilisent pour les autres, au travers du sport, de l'insertion, de l'éducation, des actions de solidarité, des initiatives culturelles, etc. Nous avons ainsi accompagné près de 250 projets d'intérêt général! Notre ancrage territorial nous a permis de mettre sur pied rapidement une opération spéciale en réponse à la crise sanitaire du Covid-19. Notre objectif était d'apporter une aide spécifique, en complément de l'action des grands acteurs publics ou privés. L'idée s'est imposée rapidement: collecter des fonds en faveur des équipes soignantes des “petits” hôpitaux et des maisons de retraite. Ces structures qui ne font pas la une des journaux... mais qui étaient elles aussi en première ligne pour prendre en charge les malades et protéger les plus fragiles. Grâce à notre connaissance de la région, nos réseaux professionnels et amicaux, en nous appuyant sur la logistique de la Fondation de France Grand-Est, nous avons pu ainsi verser une aide directe aux personnels de six hôpitaux et de six Ehpad. Et nous poursuivons cette action en direction de toute l'Alsace. » ●



BOURGOGNE-FRANCHE-COMTÉ / GRAND-EST

4%
des fondations
françaises

10%
des salariés
de fondations
françaises



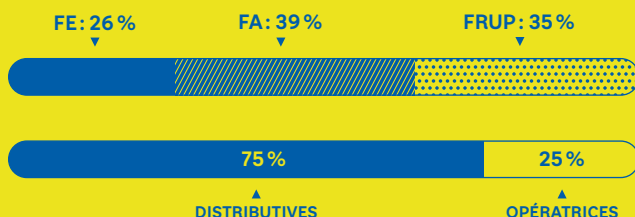
- Présence particulièrement forte des **fondations reconnues d'utilité publique** et un peu plus marquée de structures opératrices par rapport à la moyenne nationale
- Cause spécifique par rapport à la moyenne nationale : la **santé**, notamment pour les soins médicaux



OCCITANIE

3%
des fondations
françaises

5%
des salariés
de fondations
françaises



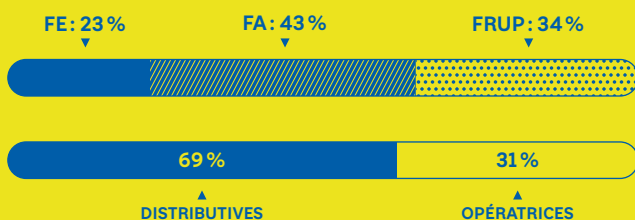
- Fondations assez souvent créées par des entreprises avec une proportion de **fondations abritées** et de **fondations d'entreprise** un peu plus importante que la moyenne nationale



AUVERGNE-RHÔNE-ALPES

8%
des fondations
françaises

11%
des salariés
de fondations
françaises



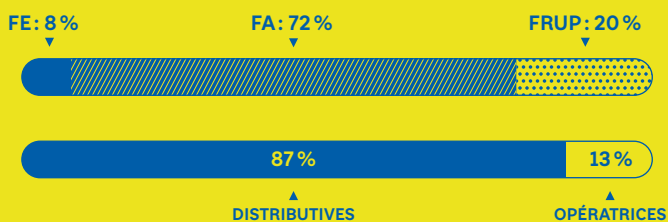
- 2^e région de France en nombre de fondations après l'Île-de-France avec 26 fondations pour 1 million d'habitants et un taux de croissance de 5% similaire à celui de l'Île-de-France
- Fondations assez souvent créées par des entreprises, forte proportion de **fondations abritées** et présence plus marquée de structures opératrices par rapport à la moyenne nationale
- Causes spécifiques par rapport à la moyenne nationale : **l'action sociale**, notamment via la gestion de lieux de résidence pour des publics en difficulté ou âgés et, dans une moindre mesure, **l'environnement** et les **sciences**



PARIS

56%
des fondations
françaises

27%
des salariés
de fondations
françaises



- 684 fondations pour 1 million d'habitants
- Interventions essentiellement au **niveau national** et dans une moindre mesure au **niveau international**
- Très forte présence des structures distributives, liée à la très forte présence des **fondations abritées**
- Causes spécifiques par rapport à la moyenne nationale : **l'action sociale** et **l'aide internationale**

Légende : Fondation d'entreprise (FE) ■ Fondation abritée (FA) ▨ Fondation reconnue d'utilité publique (FRUP) ▩

La méthodologie pour ce premier baromètre

Pour mesurer les chiffres clés du secteur, l'Observatoire de la philanthropie a collecté des données à partir des comptes annuels 2018 des fondations et des fonds de dotation.



Sources

Chiffres clés (évolution des effectifs et du poids économique des fondations et des fonds de dotation):

- ▶ Base de référencement de l'Observatoire de la philanthropie
- ▶ *Journal Officiel* des associations et des fondations: comptes annuels 2018 des fondations et des fonds de dotation
- ▶ Étude nationale Fondations et fonds de dotation 2019

Philanthropie & territoires:

- ▶ Étude nationale Fondations et fonds de dotation 2019
- ▶ Base de référencement de l'Observatoire de la philanthropie
- ▶ Estimation Insee de la population
- ▶ Déclaration annuelle des données sociales 2015, Insee (emplois salariés)

*Une étude menée avec le concours de **Viviane Tchernonog**, chercheuse au Centre d'économie de la Sorbonne (CNRS - Université Paris 1)*

Un panel représentant près de 60 % des fondations existantes

Cette étude fonde ses résultats sur l'activité financière en 2018 de 1689 fondations et fonds de dotation. Elle s'appuie sur l'analyse des comptes annuels :

- d'un panel de 216 fondations: 29 fondations abritantes, qui regroupent elles-mêmes 1286 fondations abritées, et 187 autres fondations, soit un total de 1502 fondations (59 % des fondations existantes);
- d'un panel de 187 fonds de dotation dont le poids économique global est significatif (11 % des fonds de dotation existants).

Deux panels concentrant plus de 50 % des actifs, des ressources et des dépenses

Ces organisations réunissaient déjà en 2017 :

- **50 %** des actifs pour les fondations, plus de **65 %** pour les fonds de dotation;
- **54 %** des ressources pour les fondations, plus de **65 %** pour les fonds de dotation;
- **52 %** des dépenses pour les fondations, plus de **50 %** pour les fonds de dotation.

Les fondations et les fonds de dotation créés depuis 2017 sont également pris en compte.

Des évolutions pondérées

Le calcul des indicateurs économiques prend pour base de référence les estimations, pour 2017, de la dernière étude Fondations et fonds de dotation. Chaque panel (fondations et fonds de dotation) a été segmenté en trois groupes classés selon le niveau de dépenses. L'évolution globale du secteur est obtenue en mesurant l'évolution de chaque groupe pondérée par son poids relatif dans le total. ●

Plus d'informations
sur l'Observatoire de la philanthropie :
Contact: Laurence de Nervaux
laurence.denervaux@fdf.org
www.fondationdefrance.org/espace-philanthropie

**Fondation
de
France**

40 avenue Hoche
75008 Paris
Tél.: 01 44 21 31 00
Fax: 01 44 21 31 01

Suivez-nous

FONDATIONDEFRANCE.ORG

